

DLT5510



Luminaire encastré sans cadre pour application intérieur, avec projection de lumière descendant. Corps en aluminium extrudé avec possibilité de peinture en différentes couleurs. Diffuseur en polycarbonate opale. Driver intégré.

SYSTÈME ÉLECTRIQUE.



DRIVER INTEGRE 220-240VAC-50/60Hz

INDICE DE PROTECTION.

IP20

INFORMATIONS LED.

LED | 2700K | 3000K | 4000K | 5000K | 6500K

DLT5510.114 | .250 | .118 | .129 | .116 | .125
50.000 h • L80 B10 • Dimmable • ∠ 100°-105°

DLT5510.110 | .516
50.000 h • L80 • CRI >80 • Dimmable • ∠ 104°

DLT5510.205 | .816 | .011 | .210
MacAdam 3 • 50.000 h • L90 B50 • CRI 90 • Dimmable • ∠ 105°

NORMES.

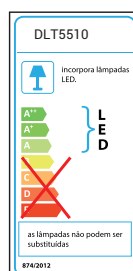
Normes: EN 60598-1:2015, EN 60598-2-2:2012, IEC 60529, EN 62031:2008

Directives: 2012/19/UE DEEE, 2014/30/UE Compatibilité électromagnétique, 2014/35/UE Basse tension

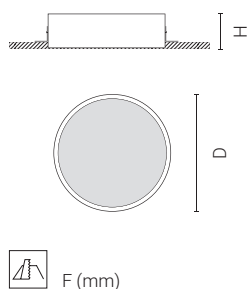
COULEURS ET FINITIONS.

- 1 Blanc
- 2 Gris
- 7 Graphite
- 9 Noir
- xOL | 0 Opal.

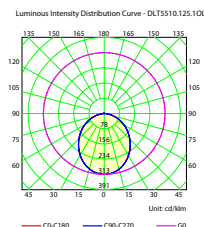
EFFICACITÉ ÉNERGÉTIQUE.



DESSIN TECHNIQUE.



PHOTOMÉTRIE.



DLT 5510 | IK03 | IP20 | LED Module

Code	D (mm)	H (mm)	F (mm)	IRC	Puissance
DLT5510.114.xOL	250	80	250	>80	14W - 2000 lm
DLT5510.250.xOL	250	80	250	>80	25W - 3000 lm
DLT5510.118.xOL	350	80	350	>80	15W - 2000 lm
DLT5510.129.xOL	350	80	350	>80	29W - 4000 lm
DLT5510.116.xOL	450	120	450	>80	25W - 3500 lm
DLT5510.125.xOL	450	120	450	>80	35W - 4700 lm
DLT5510.110.xOL	650	120	650	>80	45W - 7500 lm
DLT5510.516.xOL	650	120	650	>80	80W - 14000 lm
DLT5510.205.xOL	950	120	950	>90	98W - 16000 lm
DLT5510.816.xOL	950	120	950	>90	140W - 25000 lm
DLT5510.011.xOL	1250	120	1250	>90	110W - 16000 lm
DLT5510.210.xOL	1250	120	1250	>90	210W - 33000 lm